

Stichting Louis Raemaekers Foundation

**Swalmerstraat 17
6041 CV ROERMOND**

Jaarrekening 2017

Stichting Louis Raemaekers Foundation

**Swalmerstraat 17
6041 CV ROERMOND**

Jaarrekening 2017

INHOUDSOPGAVE

Pagina

1. Jaaroverzicht

1.1	Algemeen	3
1.2	Resultaatvergelijking	3
1.3	Financiële positie	4
1.4	Kengetallen	5
1.5	Grafieken	6

2. Jaarrekening

2.1	Balans per 31 december 2017	8
2.2	Winst- en verliesrekening over 2017	10
2.3	Toelichting op de jaarrekening	11
2.4	Toelichting op de balans	13
2.5	Toelichting op de winst- en verliesrekening	15

Stichting Louis Raemaekers Foundation

Swalmerstraat 17
6041 CV ROERMOND

Betreft: jaarrekening 2017

Geacht bestuur, hierbij ontvangt u de jaarrekening 2017 van de Stichting Louis Raemaekers Foundation,

Hiermede brengen wij u verslag uit van onze werkzaamheden omtrent de jaarrekening 2017 van uw stichting.

De balans per 31 december 2017, de winst- en verliesrekening over 2017 en de toelichting, welke tezamen de jaarrekening 2017 vormen, alsmede de overige gegevens zijn in dit rapport opgenomen.

1.1 Algemeen

Oprichting

De Stichting Louis Raemaekers Foundation werd opgericht op 27-4-2012 en de Stichting is ingeschreven bij de Kamer van Koophandel onder dossiernummer 55200087.

Bestuur

Het bestuur wordt gevoerd door:

Voorzitter: mr. A.J. Sandberg

Vicevoorzitter: dr. A.M. de Ranitz

Secretaris: mr. H.J.J.M. van der Bruggen

Penningmeester: drs. J.W. Hussem

Bestuurslid: J.M.W.C. Schatorje

1.2 Resultaatvergelijking

Ter analyse van het resultaat van de onderneming verstrekken wij u de onderstaande opstelling, welke is gebaseerd op de winst- en verliesrekening.

	2017		2016	
	€	%	€	%
Netto-omzet	4.717	100,0%	5.583	100,0%
Inkoopwaarde van de omzet	2.849	60,4%	2.627	47,1%
Bruto bedrijfsresultaat	1.868	39,6%	2.956	52,9%
Afschrijvingen materiële vaste activa	473	10,0%	473	8,5%
Verkoopkosten	4.614	97,8%	1.223	21,9%
Algemene kosten	85	1,8%	435	7,8%
Som der bedrijfskosten	5.172	109,6%	2.131	38,2%
Resultaat	-3.304	-70,0%	825	14,7%

Het resultaat 2017 is ten opzichte van 2016 gedaald met € 4.129. De ontwikkeling van het resultaat 2017 ten opzichte van 2016 kan als volgt worden weergegeven:

	€	€
Het resultaat is gunstig beïnvloed door:		
<i>Daling van:</i>		
Algemene kosten	350	350
Het resultaat is ongunstig beïnvloed door:		
<i>Daling van:</i>		
Omzet	866	
<i>Stijging van:</i>		
Inkoopwaarde van de omzet	222	
Verkoopkosten	3.391	
Kosten i.v.m. 3 november 2017: Maasbrug wordt Louis Raemaekersbrug		4.479
Daling resultaat		4.129

1.3 Financiële positie

Ter analyse van de financiële positie van de onderneming verstrekken wij u de onderstaande opstelling, welke is gebaseerd op de gegevens uit de balans.

	31 december 2017		31 december 2016	
	€	€	€	€
Op korte termijn beschikbaar:				
Vorraden	9.953		12.802	
Vorderingen	68		-	
Liquide middelen	1.744		1.857	
Totaal vlottende activa		11.765		14.659
Af: kortlopende schulden		124		188
Werkkapitaal		11.641		14.471
Vastgelegd op lange termijn:				
Materiële vaste activa	237		709	
		237		709
Gefinancierd met op lange termijn beschikbare middelen		11.878		15.180
Deze financiering vond plaats met:				
Eigen vermogen		11.878		15.180
		11.878		15.180

Blijkens deze opstelling is het werkkapitaal per 31 december 2017 ten opzichte van 31 december 2016 gedaald met € 2.830.

1.4 Kengetallen

Solvabiliteit

De solvabiliteit geeft de mate aan waarin de onderneming in staat is op lange termijn aan haar verplichtingen te voldoen. De solvabiliteitspositie geeft de situatie per einde boekjaar weer. Er is dus sprake van een momentopname.

	2017	2016
Verhouding eigen vermogen / totaal vermogen	0,99	0,99
Verhouding eigen vermogen / vreemd vermogen	95,79	80,74
Verhouding vreemd vermogen / totaal vermogen	0,01	0,01

Liquiditeit

De liquiditeit geeft de mate aan waarin de onderneming in staat is op korte termijn aan haar verplichtingen te voldoen. De liquiditeitspositie geeft de situatie per einde boekjaar weer. Er is dus sprake van een momentopname.

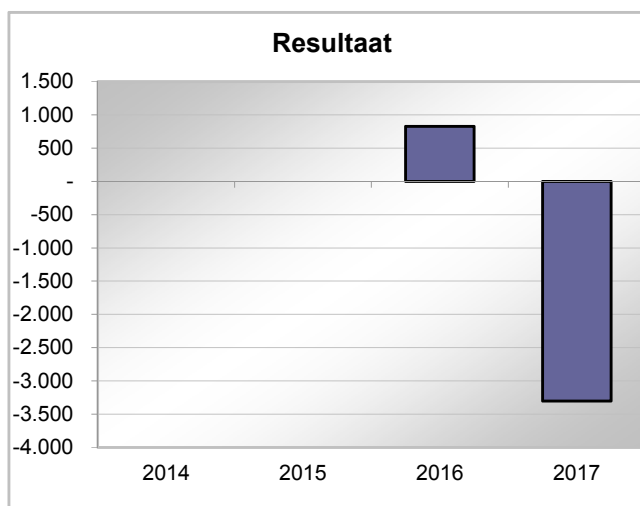
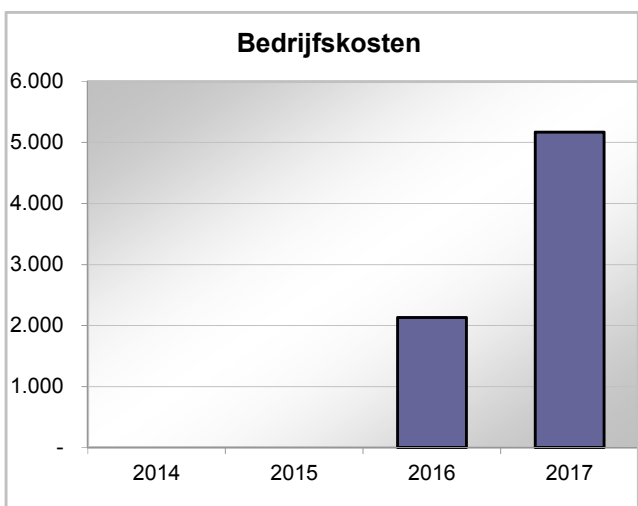
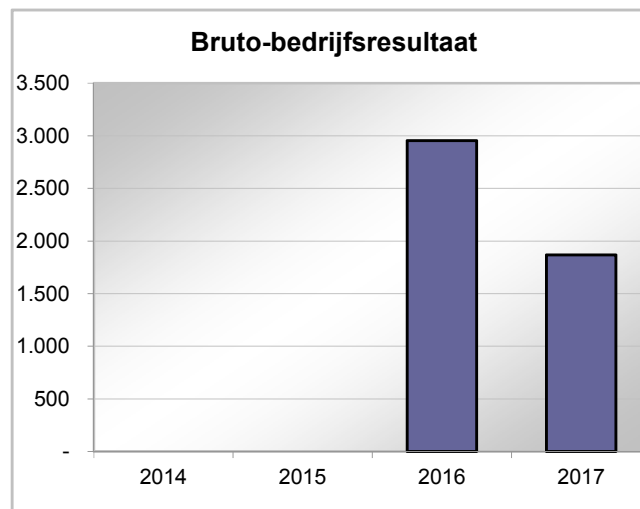
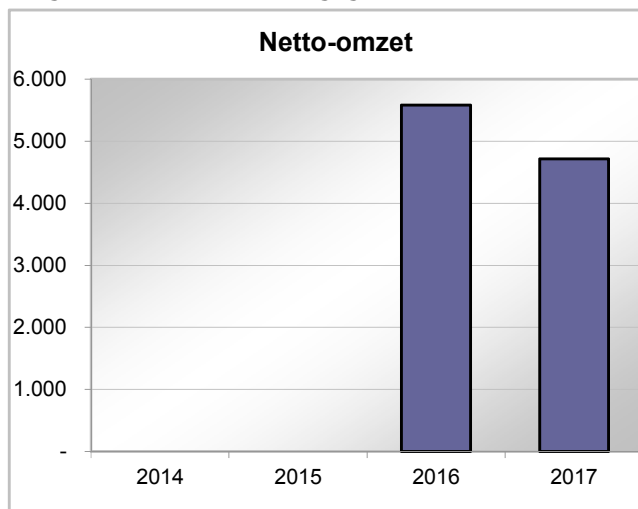
Omzet en rentabiliteit

De rentabiliteit geeft het rendement aan dat de onderneming in het boekjaar heeft behaald.

	2017	2016
Omzetontwikkeling Indexcijfer (2016 = 100)	84,49	100,00
Brutowinst-marge Brutomarge / Netto-omzet	39,60	52,95
Nettowinst-marge Resultaat / Netto-omzet	70,04-	14,78

1.5 Grafieken

De grafieken worden weergegeven in €.



2. JAARREKENING

2.1 Balans per 31 december 2017

(Na resultaatbestemming)

ACTIVA	<u>31 december 2017</u>		<u>31 december 2016</u>	
	€	€	€	€
Vaste activa				
<i>Materiële vaste activa</i>				
Inventaris	<u>237</u>	237	<u>709</u>	709
Vlottende activa				
<i>Vorraden</i>				
Voorraad handelsgoederen	<u>9.953</u>	9.953	<u>12.802</u>	12.802
<i>Vorderingen</i>				
Overige vorderingen	<u>68</u>	68	<u>-</u>	-
<i>Liquide middelen</i>		1.744		1.857
Totaal activazijde		<u><u>12.002</u></u>		<u><u>15.368</u></u>

2.1 Balans per 31 december 2017

(Na resultaatbestemming)

PASSIVA	31 december 2017		31 december 2016	
	€	€	€	€
Eigen kapitaal				
Kapitaal	<u>11.878</u>	11.878	<u>15.180</u>	15.180
Kortlopende schulden				
Handelscrediteuren	-		131	
Belastingen en premies sociale verzekeringen	102		35	
Overlopende passiva	<u>22</u>		<u>22</u>	
		124		188
Totaal passivazijde		<u><u>12.002</u></u>		<u><u>15.368</u></u>

2.2 Winst- en verliesrekening over 2017

	2017		2016	
	€	€	€	€
Netto-omzet		4.717		5.583
Inkoopwaarde van de omzet		<u>2.849</u>		<u>2.627</u>
Bruto bedrijfsresultaat		1.868		2.956
Afschrijvingen materiële vaste activa	473		473	
Verkoopkosten	4.614		1.223	
Algemene kosten	<u>85</u>		<u>435</u>	
Som der bedrijfskosten		5.172		2.131
Resultaat		<u><u>-3.304</u></u>		<u><u>825</u></u>

2.3 Toelichting op de jaarrekening

ALGEMEEN

De jaarrekening is opgesteld volgens de bepalingen van Titel 9 Boek 2 BW.

Onderneming

Stichting Louis Raemaekers Foundation, statutair gevestigd te Roermond is ingeschreven bij de Kamer van Koophandel onder dossiernummer 55200087.

Activiteiten

De activiteiten van Stichting Louis Raemaekers Foundation, statutair gevestigd te Roermond, bestaan voornamelijk uit:

besteden van aandacht aan het werk van de uit Roermond afkomstige schilder en (politiek) tekenaar Louis Raemaekers.

De feitelijke activiteiten worden uitgevoerd aan de Swalmerstraat 17 te Roermond.

GRONDSLAGEN VOOR DE BALANSWAARDERING

Algemeen

De waardering van activa en passiva vindt plaats op basis van historische kosten. Tenzij bij de desbetreffende grondslag voor de specifieke balanspost anders wordt vermeld, worden de activa en passiva opgenomen tegen nominale waarde.

Materiële vaste activa

De materiële vaste activa worden gewaardeerd op verkrijgingsprijs of vervaardigingskosten, verminderd met de cumulatieve afschrijvingen en indien van toepassing met bijzondere waardeverminderingen. De afschrijvingen worden gebaseerd op de geschatte economische levensduur en worden berekend op basis van een vast percentage van de verkrijgingsprijs of vervaardigingskosten, rekening houdend met een eventuele residuwaarde. Er wordt afgeschreven vanaf het moment van ingebruikneming. Op terreinen wordt niet afgeschreven.

Vorraden

Grond- en hulpstoffen

Vorraden grond- en hulpstoffen worden gewaardeerd tegen verkrijgingsprijs of lagere netto-opbrengstwaarde. Deze lagere netto-opbrengstwaarde wordt bepaald door individuele beoordeling van de voorraden.

Vorderingen

De kortlopende vorderingen betreffen de vorderingen met een looptijd korter dan één jaar. Deze worden bij eerste verwerking opgenomen tegen de reële waarde en vervolgens gewaardeerd tegen de geamortiseerde kostprijs. De reële waarde en geamortiseerde kostprijs zijn gelijk aan de nominale waarde. Noodzakelijk geachte voorzieningen voor het risico van oninbaarheid worden in mindering gebracht. Deze voorzieningen worden bepaald op basis van individuele beoordeling van de vorderingen.

Liquide middelen

De liquide middelen worden gewaardeerd tegen nominale waarde en staan, voor zover niet anders vermeld, ter vrije beschikking van de onderneming. Het betreffen de direct opeisbare vorderingen op kredietinstellingen en kasmiddelen.

Kortlopende schulden

De kortlopende schulden betreffen de schulden met een looptijd korter dan één jaar. Deze worden bij eerste verwerking opgenomen tegen reële waarde en vervolgens gewaardeerd tegen de geamortiseerde kostprijs.

2.3 Toelichting op de jaarrekening

Niet in de balans opgenomen rechten en verplichtingen

De niet in de balans opgenomen rechten en verplichtingen zijn, tenzij anders vermeld, gewaardeerd tegen nominale waarde.

GRONDSLAGEN VOOR DE RESULTAATBEPALING

Algemeen

Het resultaat wordt bepaald als het verschil tussen de opbrengstwaarde van de geleverde prestaties en de kosten en andere lasten over het jaar. De opbrengsten op transacties worden verantwoord in het jaar waarin zij zijn gerealiseerd.

Het resultaat wordt tevens bepaald met inachtneming van de verwerking van ongerealiseerde waardeveranderingen van op reële waarde gewaardeerde vastgoedbeleggingen en de onder de vlottende activa opgenomen effecten.

Netto-omzet

Onder netto-omzet wordt verstaan de opbrengst van de in het verslagjaar geleverde goederen en verleende diensten onder aftrek van kortingen en de over de omzet geheven belastingen.

Opbrengsten voortvloeiend uit de verkoop van goederen worden verantwoord op het moment dat alle belangrijke rechten op economische voordelen alsmede alle belangrijke risico's zijn overgegaan op de koper. De kostprijs van deze goederen wordt aan dezelfde periode toegerekend.

Opbrengsten van diensten worden opgenomen naar rato van de mate waarin de diensten zijn verricht. De kostprijs van deze diensten wordt aan dezelfde periode toegerekend.

Inkoopwaarde van de omzet

Onder de inkoopwaarde van de omzet wordt verstaan de direct aan de geleverde goederen en diensten toe te rekenen kosten. Hieronder is tevens begrepen een mutatie in de afwaardering wegens incurantheid van de voorraden.

Bedrijfskosten

De kosten worden toegerekend aan het verslagjaar waarop zij betrekking hebben.

Afschrijvingen

De afschrijvingen zijn berekend door middel van vaste percentages van de aanschafwaarde, op basis van de verwachte economische levensduur. Boekwinsten en -verliezen bij verkoop van de vaste activa zijn begrepen onder de afschrijvingen.

2.4 Toelichting op de balans

ACTIVA

VASTE ACTIVA

Materiële vaste activa

Het verloop van de materiële vaste activa wordt als volgt weergegeven:

	Bedrijfs- gebouwen en -terreinen	Machines en installaties	Inventaris	Vervoer- middelen
	€	€	€	€
Aanschafwaarde	-	-	2.364	-
Cumulatieve afschrijvingen	-	-	-1.654	-
Boekwaarde per 1 januari	-	-	710	-
Afschrijvingen	-	-	-473	-
Mutaties 2017	-	-	-473	-
Aanschafwaarde	-	-	2.364	-
Cumulatieve afschrijvingen	-	-	-2.127	-
Boekwaarde per 31 december	-	-	237	-

Afschrijvingspercentages:

Inventaris

20 %

VLOTTENDE ACTIVA

Voorraden

Voorraad handelsgoederen

Voorraad boeken

9.953

12.802

Vorderingen

Overige vorderingen

Rekening courant vordering X-CAGO BV

68

-

Liquide middelen

Rekening courant Rabobank

1.744

1.857

2.4 Toelichting op de balans

PASSIVA

EIGEN KAPITAAL

Kapitaal

Stand per 1 januari	15.181	14.354
Mutatie resultaat boekjaar	-3.303	826
Stand per 31 december	<u>11.878</u>	<u>15.180</u>

KORTLOPENDE SCHULDEN

Handelscrediteuren

Crediteuren	<u>-</u>	<u>131</u>
-------------	----------	------------

Belastingen en premies sociale verzekeringen

Omzetbelasting	<u>102</u>	<u>35</u>
----------------	------------	-----------

Overlopende passiva

Overlopende passiva	<u>22</u>	<u>22</u>
---------------------	-----------	-----------

2.5 Toelichting op de winst- en verliesrekening

	<u>2017</u>	<u>2016</u>
	€	€
Netto-omzet		
Omzet verkoop boeken	2.137	2.616
Ontvangen subsidies	2.196	2.489
Omzet beeldrechten	160	216
Overige opbrengsten	224	262
	<u>4.717</u>	<u>5.583</u>

De netto-omzet over 2017 is ten opzichte van het vorige boekjaar met 15,5% gedaald.

Inkoopwaarde van de omzet

Inkoopwaarde van de omzet	<u>2.849</u>	<u>2.627</u>
---------------------------	--------------	--------------

Afschrijvingen materiële vaste activa

Inventaris	<u>473</u>	<u>473</u>
------------	------------	------------

Verkoopkosten

Vrachtkosten verkoop	21	372
Verkoopkosten	<u>4.593</u>	<u>851</u>
	<u>4.614</u>	<u>1.223</u>

Algemene kosten

Algemene kosten	<u>85</u>	<u>435</u>
-----------------	-----------	------------

Roermond,
Stichting Louis Raemaekers Foundation