

Stichting Louis Raemaekers Foundation

**Swalmerstraat 17
6041 CV ROERMOND**

Jaarrekening 2018

Stichting Louis Raemaekers Foundation

**Swalmerstraat 17
6041 CV ROERMOND**

Jaarrekening 2018

INHOUDSOPGAVE	Pagina
1. Jaaroverzicht	
1.1 Algemeen	3
1.2 Resultaatvergelijking	3
1.3 Financiële positie	4
1.4 Kengetallen	5
1.5 Grafieken	6
2. Jaarrekening	
2.1 Balans per 31 december 2018	8
2.2 Winst- en verliesrekening over 2018	10
2.3 Toelichting op de jaarrekening	11
2.4 Toelichting op de balans	13
2.5 Toelichting op de winst- en verliesrekening	15

Stichting Louis Raemaekers Foundation

Swalmerstraat 17
6041 CV ROERMOND

Betreft: jaarrekening 2018

Geacht Bestuur,

Hierbij ontvangt u de jaarrekening 2018 van de Stichting Louis Raemaekers Foundation.

De balans per 31 december 2018, de winst- en verliesrekening over 2018 en de toelichting, welke tezamen de jaarrekening 2018 vormen, alsmede de overige gegevens zijn in dit rapport opgenomen.

1.1 Algemeen

Oprichting

De Stichting Louis Raemaekers Foundation werd opgericht op 27-4-2012 en de Stichting is ingeschreven bij de Kamer van Koophandel onder dossiernummer 55200087.

Bestuur

De bestuur wordt gevoerd door:

Voorzitter: mr. A.J. Sandberg

Vicevoorzitter: dr. A.M. de Ranitz

Secretaris: mr. H.J.J.M. van der Bruggen

Penningmeester: drs. J.W. Hussem

Bestuurslid: J.M.W.C. Schatorje

1.2 Resultaatvergelijking

Ter analyse van het resultaat van de onderneming verstrekken wij u de onderstaande opstelling, welke is gebaseerd op de winst- en verliesrekening.

	2018		2017	
	€	%	€	%
Netto-omzet	4.961	100,0%	4.717	100,0%
Inkoopwaarde van de omzet	2.664	53,7%	2.849	60,4%
Bruto bedrijfsresultaat	2.297	46,3%	1.868	39,6%
Afschrijvingen materiële vaste activa	236	4,8%	473	10,0%
Verkoopkosten	1.342	27,1%	4.614	97,8%
Algemene kosten	87	1,8%	85	1,8%
Som der bedrijfskosten	1.665	33,7%	5.172	109,6%
Resultaat	632	12,6%	-3.304	-70,0%

Het resultaat 2018 is ten opzichte van 2017 gestegen met € 3.936. De ontwikkeling van het resultaat 2018 ten opzichte van 2017 kan als volgt worden weergegeven:

	€	€
Het resultaat is gunstig beïnvloed door:		
<i>Stijging van:</i>		
Omzet	244	
<i>Daling van:</i>		
Inkoopwaarde van de omzet	185	
Afschrijvingen materiële vaste activa	237	
Verkoopkosten	3.272	
		3.938
Het resultaat is ongunstig beïnvloed door:		
<i>Stijging van:</i>		
Algemene kosten	2	
		2
Stijging resultaat		3.936

1.3 Financiële positie

Ter analyse van de financiële positie van de onderneming verstrekken wij u de onderstaande opstelling, welke is gebaseerd op de gegevens uit de balans.

	31 december 2018		31 december 2017	
	€	€	€	€
Op korte termijn beschikbaar:				
Vorraden	6.364		9.953	
Vorderingen	-		68	
Liquide middelen	6.265		1.744	
Totaal vlottende activa		12.629		11.765
Af: kortlopende schulden		121		124
Werkkapitaal		12.508		11.641
Vastgelegd op lange termijn:				
Materiële vaste activa	1		237	
		1		237
Gefinancierd met op lange termijn beschikbare middelen		12.509		11.878
Deze financiering vond plaats met:				
Eigen vermogen		12.509		11.878
		12.509		11.878

Blijkens deze opstelling is het werkkapitaal per 31 december 2018 ten opzichte van 31 december 2017 gestegen met € 867.

1.4 Kengetallen

Solvabiliteit

De solvabiliteit geeft de mate aan waarin de onderneming in staat is op lange termijn aan haar verplichtingen te voldoen. De solvabiliteitspositie geeft de situatie per einde boekjaar weer. Er is dus sprake van een momentopname.

	<u>2018</u>	<u>2017</u>
Verhouding eigen vermogen / totaal vermogen	0,99	0,99
Verhouding eigen vermogen / vreemd vermogen	103,38	95,79
Verhouding vreemd vermogen / totaal vermogen	0,01	0,01

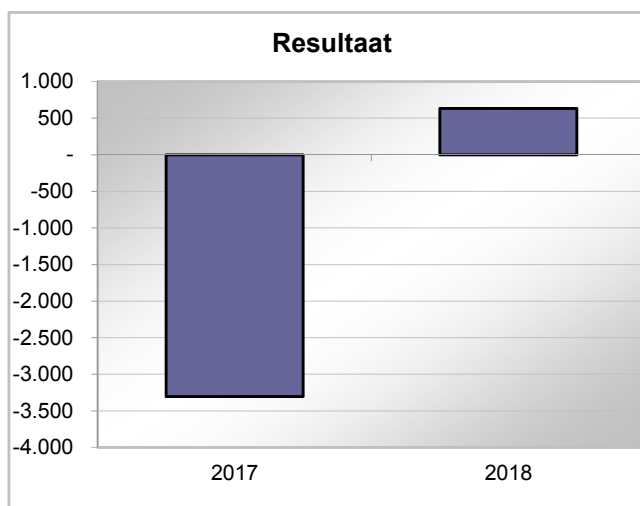
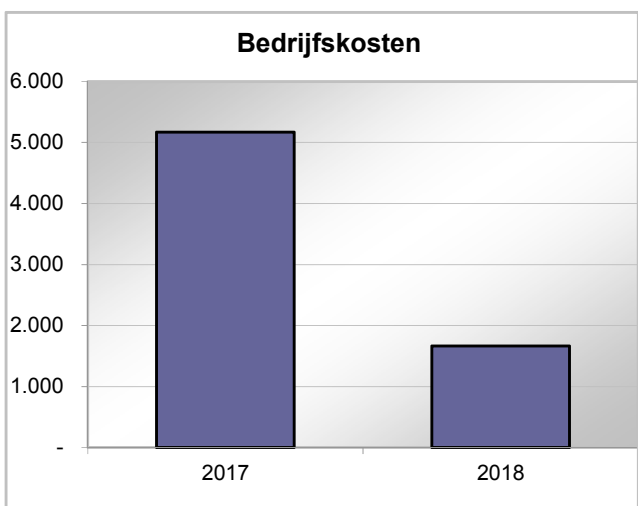
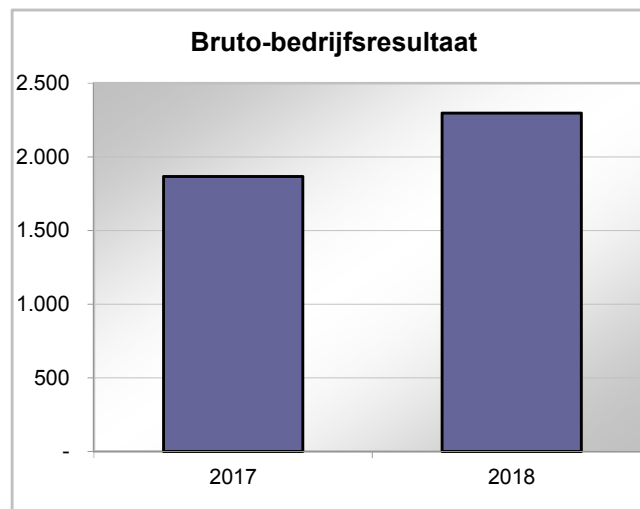
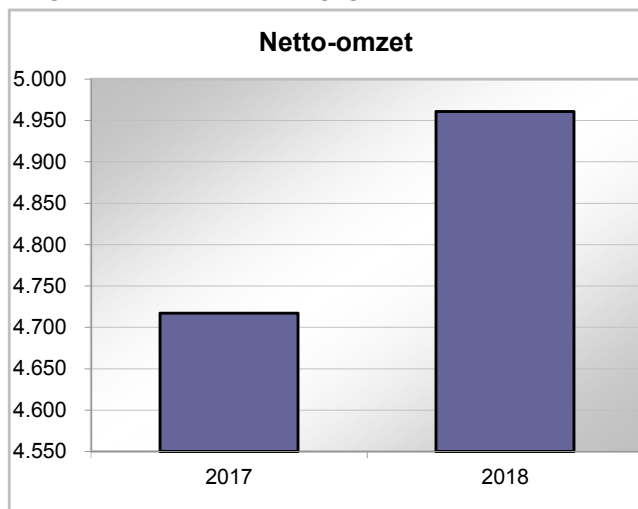
Omzet en rentabiliteit

De rentabiliteit geeft het rendement aan dat de onderneming in het boekjaar heeft behaald.

	<u>2018</u>	<u>2017</u>
Omzetontwikkeling <i>Indexcijfer (2017 = 100)</i>	105,17	100,00
Brutowinst-marge <i>Brutomarge / Netto-omzet</i>	46,30	39,60
Nettowinst-marge <i>Resultaat / Netto-omzet</i>	12,74	70,04-

1.5 Grafieken

De grafieken worden weergegeven in €.



2. JAARREKENING

Stichting Louis Raemaekers Foundation te Roermond

2.1 Balans per 31 december 2018

(Na resultaatbestemming)

ACTIVA	31 december 2018		31 december 2017	
	€	€	€	€
Vaste activa				
<i>Materiële vaste activa</i>				
Inventaris	1		237	
		1		237
Vlottende activa				
<i>Vorraden</i>				
Vorraad boeken	6.364		9.953	
		6.364		9.953
<i>Vorderingen</i>				
Overige vorderingen	-		68	
		-		68
<i>Liquide middelen</i>		6.265		1.744
Totaal activazijde		12.630		12.002

Stichting Louis Raemaekers Foundation te Roermond

2.1 Balans per 31 december 2018

(Na resultaatbestemming)

PASSIVA	31 december 2018		31 december 2017	
	€	€	€	€
Eigen vermogen				
Kapitaal	<u>12.509</u>	12.509	<u>11.878</u>	11.878
Kortlopende schulden				
Belastingen en premies sociale verzekeringen	98		102	
Overlopende passiva	<u>23</u>	121	<u>22</u>	124
Totaal passivazijde		<u><u>12.630</u></u>		<u><u>12.002</u></u>

2.2 Winst- en verliesrekening over 2018

	2018		2017	
	€	€	€	€
Netto-omzet		4.961		4.717
Inkoopwaarde van de omzet		<u>2.664</u>		<u>2.849</u>
Bruto bedrijfsresultaat		2.297		1.868
Afschrijvingen materiële vaste activa	236		473	
Verkoopkosten	1.342		4.614	
Algemene kosten	<u>87</u>		<u>85</u>	
Som der bedrijfskosten		1.665		5.172
Resultaat		<u><u>632</u></u>		<u><u>-3.304</u></u>

Roermond, 8 februari 2019
Stichting Louis Raemaekers Foundation

2.3 Toelichting op de jaarrekening

ALGEMEEN

De jaarrekening is opgesteld volgens de bepalingen van Titel 9 boek 2 BW.

Onderneming

Stichting Louis Raemaekers Foundation, statutair gevestigd te Roermond is ingeschreven bij de Kamer van Koophandel onder dossiernummer 55200087.

Activiteiten

De activiteiten van Stichting Louis Raemaekers Foundation, statutair gevestigd te Roermond, bestaan voornamelijk uit:

het besteden van aandacht aan het werk van de uit Roermond afkomstige schilder en (politiek) tekenaar Louis Raemaekers.

De feitelijke activiteiten worden uitgevoerd aan de Swalmerstraat 17 te Roermond.

GRONDSLAGEN VOOR DE BALANSWAARDERING

Algemeen

De waardering van activa en passiva vindt plaats op basis van historische kosten. Tenzij bij de desbetreffende grondslag voor de specifieke balanspost anders wordt vermeld, worden de activa en passiva opgenomen tegen nominale waarde.

Materiële vaste activa

De materiële vaste activa worden gewaardeerd op verkrijgingsprijs of vervaardigingskosten, verminderd met de cumulatieve afschrijvingen en indien van toepassing met bijzondere waardeverminderingen. De afschrijvingen worden gebaseerd op de geschatte economische levensduur en worden berekend op basis van een vast percentage van de verkrijgingsprijs of vervaardigingskosten, rekening houdend met een eventuele residuwaarde. Er wordt afgeschreven vanaf het moment van ingebruikneming. Op terreinen wordt niet afgeschreven.

Vorraden

Gereed product en handelsgoederen

Vorraden gereed product en handelsgoederen worden gewaardeerd tegen kostprijs / vervaardigingsprijs of lagere netto-opbrengstwaarde. Deze lagere netto-opbrengstwaarde wordt bepaald door individuele beoordeling van de voorraden. De vervaardigingsprijs omvat het directe materiaalverbruik, de directe loon- en machinekosten en de overige kosten die rechtstreeks aan de vervaardiging kunnen worden toegerekend, en een opslag voor indirecte fabricagekosten. De netto-opbrengstwaarde is gebaseerd op een verwachte verkoopprijs, onder aftrek van nog te maken kosten voor voltooiing en verkoop.

Vorderingen

De kortlopende vorderingen betreffen de vorderingen met een looptijd korter dan één jaar. Deze worden bij eerste verwerking opgenomen tegen de reële waarde en vervolgens gewaardeerd tegen de geamortiseerde kostprijs. De reële waarde en geamortiseerde kostprijs zijn gelijk aan de nominale waarde. Noodzakelijk geachte voorzieningen voor het risico van oninbaarheid worden in mindering gebracht. Deze voorzieningen worden bepaald op basis van individuele beoordeling van de vorderingen.

Liquide middelen

De liquide middelen worden gewaardeerd tegen nominale waarde en staan, voor zover niet anders vermeld, ter vrije beschikking van de onderneming. Het betreffen de direct opeisbare vorderingen op kredietinstellingen en kasmiddelen.

2.3 Toelichting op de jaarrekening

Kortlopende schulden

De kortlopende schulden betreffen de schulden met een looptijd korter dan één jaar. Deze worden bij eerste verwerking opgenomen tegen reële waarde en vervolgens gewaardeerd tegen de geamortiseerde kostprijs.

Niet in de balans opgenomen rechten en verplichtingen

De niet in de balans opgenomen rechten en verplichtingen zijn, tenzij anders vermeld, gewaardeerd tegen nominale waarde.

GRONDSLAGEN VOOR DE RESULTAATBEPALING

Algemeen

Het resultaat wordt bepaald als het verschil tussen de opbrengstwaarde van de geleverde prestaties en de kosten en andere lasten over het jaar. De opbrengsten op transacties worden verantwoord in het jaar waarin zij zijn gerealiseerd.

Het resultaat wordt tevens bepaald met inachtneming van de verwerking van ongerealiseerde waardeveranderingen van op reële waarde gewaardeerde vastgoedbeleggingen en de onder de vlottende activa opgenomen effecten.

Netto-omzet

Onder netto-omzet wordt verstaan de opbrengst van de in het verslagjaar geleverde goederen en verleende diensten onder aftrek van kortingen en de over de omzet geheven belastingen.

Opbrengsten voortvloeiend uit de verkoop van goederen worden verantwoord op het moment dat alle belangrijke rechten op economische voordelen alsmede alle belangrijke risico's zijn overgegaan op de koper. De kostprijs van deze goederen wordt aan dezelfde periode toegerekend.

Opbrengsten van diensten worden opgenomen naar rato van de mate waarin de diensten zijn verricht. De kostprijs van deze diensten wordt aan dezelfde periode toegerekend.

Inkoopwaarde van de omzet

Onder de inkoopwaarde van de omzet wordt verstaan de direct aan de geleverde goederen en diensten toe te rekenen kosten. Hieronder is tevens begrepen een mutatie in de afwaardering wegens incourantheid van de voorraden.

Bedrijfskosten

De kosten worden toegerekend aan het verslagjaar waarop zij betrekking hebben.

Afschrijvingen

De afschrijvingen zijn berekend door middel van vaste percentages van de aanschafwaarde, op basis van de verwachte economische levensduur. Boekwinsten en -verliezen bij verkoop van de vaste activa zijn begrepen onder de afschrijvingen.

2.4 Toelichting op de balans

ACTIVA

VASTE ACTIVA

Materiële vaste activa

Het verloop van de materiële vaste activa wordt als volgt weergegeven:

	<u>Inventaris</u>	
	€	
Aanschafwaarde	1	
Cumulatieve afschrijvingen	<u>236</u>	
Boekwaarde per 1 januari	<u><u>237</u></u>	
Afschrijvingen	<u>-236</u>	
Mutaties 2018	<u><u>-236</u></u>	
Aanschafwaarde	1	
Boekwaarde per 31 december	<u><u>1</u></u>	

Afschrijvingspercentages:

Inventaris

20 %

VLOTTENDE ACTIVA

Vorraden

Voorraad handelsgoederen

Voorraad boeken

<u>6.364</u>	<u>9.953</u>
--------------	--------------

Vorderingen

Overige vorderingen

Rekening courant vordering X-CAGO BV

<u>-</u>	<u>68</u>
----------	-----------

Liquide middelen

Rekening courant Rabobank

<u>6.265</u>	<u>1.744</u>
--------------	--------------

2.4 Toelichting op de balans

PASSIVA

EIGEN KAPITAAL

Kapitaal

Stand per 1 januari	11.878	15.181
Mutatie resultaat boekjaar	631	3.303-
Stand per 31 december	<u>12.509</u>	<u>11.878</u>

KORTLOPENDE SCHULDEN

Belastingen en premies sociale verzekeringen

Omzetbelasting	<u>98</u>	<u>102</u>
----------------	-----------	------------

Overlopende passiva

Overlopende passiva	<u>23</u>	<u>22</u>
---------------------	-----------	-----------

2.5 Toelichting op de winst- en verliesrekening

	<u>2018</u>	<u>2017</u>
	€	€
Netto-omzet		
Omzet beeldrechten	100	160
Omzet verkoop boeken	2.461	2.361
Ontvangen subsidies	<u>2.400</u>	<u>2.196</u>
	<u><u>4.961</u></u>	<u><u>4.717</u></u>
De netto-omzet over 2018 is ten opzichte van het vorige boekjaar met 5,2% gestegen.		
Inkoopwaarde van de omzet		
Kostprijs verkochte boeken	<u><u>2.664</u></u>	<u><u>2.849</u></u>
Afschrijvingen materiële vaste activa		
Inventaris	<u><u>236</u></u>	<u><u>473</u></u>
Verkoopkosten		
Verkoopkosten	1.256	4.593
Vrachtkosten	<u>86</u>	<u>21</u>
	<u><u>1.342</u></u>	<u><u>4.614</u></u>
Algemene kosten		
Algemene kosten	<u><u>87</u></u>	<u><u>85</u></u>