

Louis Raemaekers Foundation

**Swalmerstraat 17
6041 CV ROERMOND**

Jaarrekening 2019

Louis Raemaekers Foundation

**Swalmerstraat 17
6041 CV ROERMOND**

Jaarrekening 2019

INHOUDSOPGAVE

Pagina

1. Jaaroverzicht

1.1	Algemeen	3
1.2	Resultaatvergelijking	3
1.3	Financiële positie	4
1.4	Kengetallen	5
1.5	Grafieken	6

2. Jaarrekening

2.1	Balans per 31 december 2019	8
2.2	Winst- en verliesrekening over 2019	10
2.3	Toelichting op de jaarrekening	11
2.4	Toelichting op de balans	13
2.5	Toelichting op de winst- en verliesrekening	15

Louis Raemaekers Foundation

Swalmerstraat 17
6041 CV ROERMOND

Betreft: jaarrekening 2019

Geacht Bestuur,

Hierbij ontvangt u de jaarrekening 2019 van de Stichting Louis Raemaekers Foundation.

De balans per 31 december 2019, de winst- en verliesrekening over 2019 en de toelichting, welke tezamen de jaarrekening 2019 vormen, alsmede de overige gegevens zijn in dit rapport opgenomen.

1.1 Algemeen

Oprichting

De Stichting Louis Raemaekers Foundation werd opgericht op 27-4-2012 en de Stichting is ingeschreven bij de Kamer van Koophandel onder dossiernummer 55200087.

Bestuur

De bestuur wordt gevoerd door:

Voorzitter: dr. A.M. de Ranitz
 Secretaris: mr. H.J.J.M. van der Bruggen
 Penningmeester: drs. J.W. Hussem
 Bestuurslid: J.M.W.C. Schatorje

1.2 Resultaatvergelijking

Ter analyse van het resultaat van de onderneming verstrekken wij u de onderstaande opstelling, welke is gebaseerd op de winst- en verliesrekening.

	2019		2018	
	€	%	€	%
Netto-omzet	219	100,0%	4.961	100,0%
Inkoopwaarde van de omzet	185	84,5%	2.664	53,7%
Bruto bedrijfsresultaat	34	15,5%	2.297	46,3%
Afschrijvingen materiële vaste activa	-	0,0%	236	4,8%
Verkoopkosten	1.840	840,2%	1.342	27,1%
Algemene kosten	79	36,1%	87	1,8%
Som der bedrijfskosten	1.919	876,3%	1.665	33,7%
Resultaat	-1.885	-860,8%	632	12,6%

Het resultaat 2019 is ten opzichte van 2018 gedaald met € 2.517. De ontwikkeling van het resultaat 2019 ten opzichte van 2018 kan als volgt worden weergegeven:

	€	€
Het resultaat is gunstig beïnvloed door:		
<i>Daling van:</i>		
Inkoopwaarde van de omzet	2.479	
Afschrijvingen materiële vaste activa	236	
Algemene kosten	8	
	<u>2.723</u>	
Het resultaat is ongunstig beïnvloed door:		
<i>Daling van:</i>		
Omzet	4.742	
<i>Stijging van:</i>		
Verkoopkosten	<u>498</u>	
		<u>5.240</u>
Daling resultaat		<u><u>2.517</u></u>

1.3 Financiële positie

Ter analyse van de financiële positie van de onderneming verstrekken wij u de onderstaande opstelling, welke is gebaseerd op de gegevens uit de balans.

	<u>31 december 2019</u>		<u>31 december 2018</u>	
	€	€	€	€
Op korte termijn beschikbaar:				
Vorraden	6.179		6.364	
Vorderingen	367		-	
Liquide middelen	<u>4.098</u>		<u>6.265</u>	
Totaal vlottende activa		10.644		12.629
Af: kortlopende schulden		<u>20</u>		<u>121</u>
Werkkapitaal		10.624		12.508
Vastgelegd op lange termijn:				
Materiële vaste activa	<u>1</u>		<u>1</u>	
		<u>1</u>		<u>1</u>
Gefinancierd met op lange termijn beschikbare middelen		<u>10.625</u>		<u>12.509</u>
Deze financiering vond plaats met:				
Eigen vermogen		<u>10.625</u>		<u>12.509</u>
		<u>10.625</u>		<u>12.509</u>

Blijkens deze opstelling is het werkkapitaal per 31 december 2019 ten opzichte van 31 december 2018 gedaald met € 1.884.

1.4 Kengetallen

Solvabiliteit

De solvabiliteit geeft de mate aan waarin de onderneming in staat is op lange termijn aan haar verplichtingen te voldoen. De solvabiliteitspositie geeft de situatie per einde boekjaar weer. Er is dus sprake van een momentopname.

	<u>2019</u>	<u>2018</u>
Verhouding eigen vermogen / totaal vermogen	1,00	0,99
Verhouding eigen vermogen / vreemd vermogen	531,25	103,38
Verhouding vreemd vermogen / totaal vermogen	-	0,01

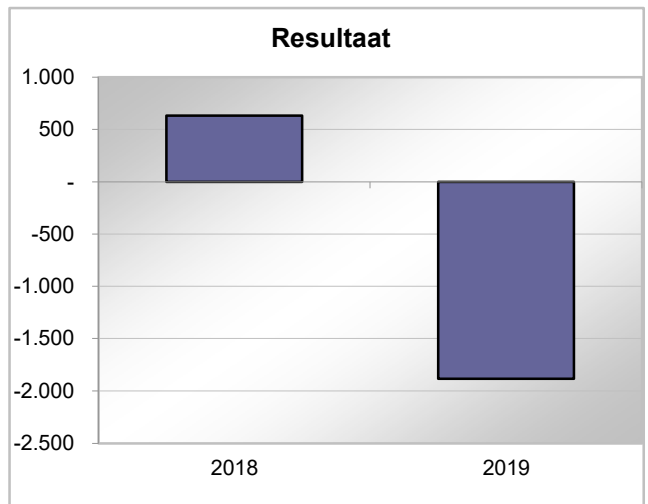
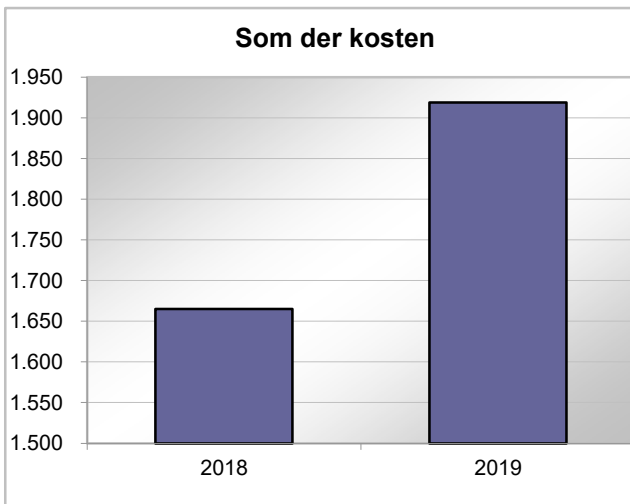
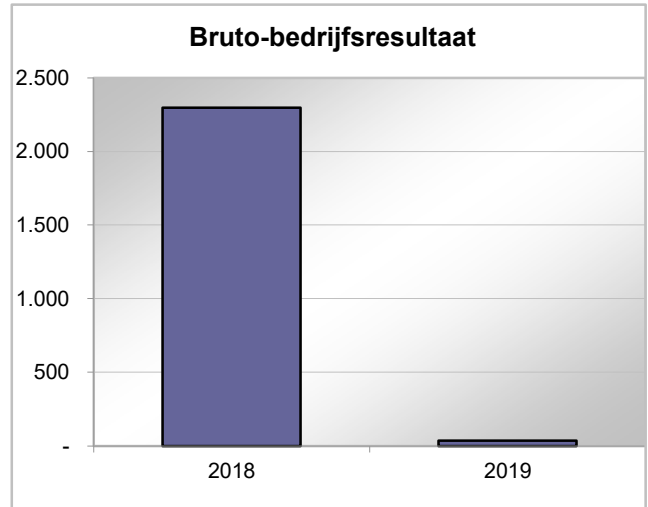
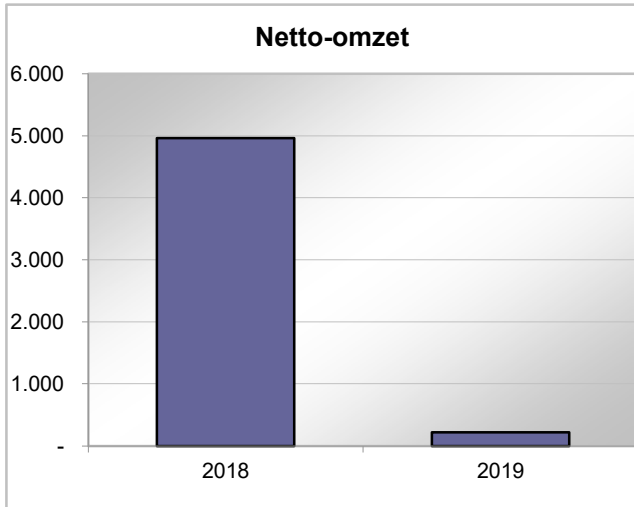
Omzet en rentabiliteit

De rentabiliteit geeft het rendement aan dat de onderneming in het boekjaar heeft behaald.

	<u>2019</u>	<u>2018</u>
Omzetontwikkeling <i>Indexcijfer (= 100)</i>	4,64	105,17
Brutowinst-marge <i>Brutomarge / Netto-omzet</i>	15,53	46,30
Nettowinst-marge <i>Resultaat / Netto-omzet</i>	860,73-	12,74

1.5 Grafieken

De grafieken worden weergegeven in €.



2. JAARREKENING

2.1 Balans per 31 december 2019

(Na resultaatbestemming)

ACTIVA	31 december 2019		31 december 2018	
	€	€	€	€
Vaste activa				
<i>Materiële vaste activa</i>				
Inventaris	<u>1</u>	1	<u>1</u>	1
Vlottende activa				
<i>Vorraden</i>				
Voorraad boeken	<u>6.179</u>	6.179	<u>6.364</u>	6.364
<i>Vorderingen</i>				
Belastingen en premies sociale verzekeringen	<u>367</u>	367	<u>-</u>	-
<i>Liquide middelen</i>		4.098		6.265
Totaal activazijde		<u><u>10.645</u></u>		<u><u>12.630</u></u>

2.1 Balans per 31 december 2019

(Na resultaatbestemming)

PASSIVA	31 december 2019		31 december 2018	
	€	€	€	€
Eigen vermogen				
Kapitaal	<u>10.625</u>	10.625	<u>12.509</u>	12.509
Kortlopende schulden				
Belastingen en premies sociale verzekeringen	-		98	
Overlopende passiva	<u>20</u>	20	<u>23</u>	121
Totaal passivazijde		<u><u>10.645</u></u>		<u><u>12.630</u></u>

2.2 Winst- en verliesrekening over 2019

	2019		2018	
	€	€	€	€
Netto-omzet		219		4.961
Inkoopwaarde van de omzet		185		2.664
Bruto bedrijfsresultaat		<u>34</u>		<u>2.297</u>
Afschrijvingen materiële vaste activa	-		236	
Verkoopkosten	1.840		1.342	
Algemene kosten	79		87	
Som der bedrijfskosten		<u>1.919</u>		<u>1.665</u>
Resultaat		<u><u>-1.885</u></u>		<u><u>632</u></u>

Roermond, 31 maart 2019
 Louis Raemaekers Foundation

2.3 Toelichting op de jaarrekening

ALGEMENE TOELICHTING

Activiteiten

De activiteiten van Louis Raemaekers Foundation, statutair gevestigd te Roermond, bestaan voornamelijk uit:

het besteden van aandacht aan het werk van de uit Roermond afkomstige schilder en (politiek) tekenaar Louis Raemaekers.

De feitelijke activiteiten worden uitgevoerd aan de Swalmerstraat 17 te Roermond.

Vestigingsadres, rechtsvorm en inschrijfnummer handelsregister

Louis Raemaekers Foundation, statutair gevestigd te Roermond is ingeschreven bij de Kamer van Koophandel onder dossiernummer 55200087.

ALGEMENE GRONDSLAGEN

Algemeen

De jaarrekening is opgesteld in overeenstemming met de wettelijke bepalingen van Titel 9 Boek 2 BW en de Richtlijnen voor de jaarverslaggeving voor de kleine rechtspersonen, die uitgegeven zijn door de Raad voor de jaarverslaggeving.

Activa en passiva worden in het algemeen gewaardeerd tegen de verkrijgings- of vervaardigingsprijs of de actuele waarde. Indien geen specifieke waarderingsgrondslag is vermeld vindt waardering plaats tegen de verkrijgingsprijs.

Materiële vaste activa

De materiële vaste activa worden gewaardeerd tegen verkrijgingsprijs of vervaardigingskosten, verminderd met de cumulatieve afschrijvingen en indien van toepassing met bijzondere waardeverminderingen. De afschrijvingen worden gebaseerd op de geschatte economische levensduur en worden berekend op basis van een vast percentage van de verkrijgingsprijs of vervaardigingskosten, rekening houdend met een eventuele residuwaarde. Er wordt afgeschreven vanaf het moment van ingebruikneming. Op terreinen wordt niet afgeschreven.

Voorraden

Voorraden gereed product en handelsgoederen worden gewaardeerd tegen kostprijs / vervaardigingsprijs of lagere netto-opbrengstwaarde. Deze lagere netto-opbrengstwaarde wordt bepaald door individuele beoordeling van de voorraden. De vervaardigingsprijs omvat het directe materiaalverbruik, de directe loon- en machinekosten en de overige kosten die rechtstreeks aan de vervaardiging kunnen worden toegerekend, en een opslag voor indirecte fabricagekosten. De netto-opbrengstwaarde is gebaseerd op een verwachte verkoopprijs, onder aftrek van nog kosten voor voltooiing en verkoop.

Vorderingen

De kortlopende vorderingen betreffen de vorderingen met een looptijd korter dan één jaar. Deze worden bij eerste verwerking gewaardeerd tegen de reële waarde en vervolgens gewaardeerd tegen de geamortiseerde kostprijs. De reële waarde en geamortiseerde kostprijs zijn gelijk aan de nominale waarde. Voorzieningen wegens oninbaarheid worden in mindering gebracht op de boekwaarde van de vordering.

Liquide middelen

Liquide middelen worden gewaardeerd tegen nominale waarde en staan, voor zover niet anders vermeld, ter vrije beschikking van de onderneming. Het betreffen de direct opeisbare vorderingen op kredietinstellingen en kasmiddelen.

2.3 Toelichting op de jaarrekening

Kortlopende schulden

De kortlopende schulden betreffen de schulden met een looptijd korter dan één jaar. Deze worden bij de eerste verwerking gewaardeerd tegen reële waarde en vervolgens gewaardeerd tegen geamortiseerde kostprijs.

Niet in de balans opgenomen rechten en verplichtingen

De niet in de balans opgenomen rechten en verplichtingen zijn, tenzij anders vermeld, gewaardeerd tegen nominale waarde.

GRONDSLAGEN VOOR BEPALING VAN HET RESULTAAT

Algemeen

Het resultaat wordt bepaald als het verschil tussen de opbrengstwaarde van de geleverde prestaties en de kosten en andere lasten over het jaar. De opbrengsten op transacties worden verantwoord in het jaar waarin zij zijn gerealiseerd.

Het resultaat wordt tevens bepaald met inachtneming van de verwerking van ongerealiseerde waardeveranderingen van op reële waarde gewaardeerde vastgoedbeleggingen, de onder de vlottende activa opgenomen effecten en afgeleide financiële instrumenten die niet zijn aangemerkt als afdekkingsinstrument.

Netto-omzet

Netto-omzet omvat de opbrengsten uit levering van goederen en diensten onder aftrek van kortingen en dergelijke en van over de omzet geheven belastingen.

Opbrengsten uit de verkoop van goederen worden verwerkt zodra alle belangrijke rechten en risico's met betrekking tot de eigendom van de goederen zijn overgedragen aan de koper.

Inkoopwaarde van de omzet

Onder de inkoopwaarde van de omzet wordt verstaan de direct aan de geleverde goederen en diensten toe te rekenen kosten.

Bedrijfskosten

De kosten worden toegerekend aan het verslagjaar waarop zij betrekking hebben.

2.4 Toelichting op de balans

ACTIVA

VASTE ACTIVA

Materiële vaste activa

Het verloop van de materiële vaste activa wordt als volgt weergegeven:

	<u>Inventaris</u>	
	€	
Aanschafwaarde	<u>1</u>	
Boekwaarde per 1 januari	<u>1</u>	
Aanschafwaarde	<u>1</u>	
Boekwaarde per 31 december	<u>1</u>	
Afschrijvingspercentages:		
Inventaris		20 %
VLOTTENDE ACTIVA		
Vorraden		
Voorraad handelsgoederen		
Voorraad boeken	<u>6.179</u>	<u>6.364</u>
Vorderingen		
Belastingen en premies sociale verzekeringen		
Omzetbelasting	<u>367</u>	<u>-</u>
<i>Omzetbelasting</i>		
Omzetbelasting	<u>367</u>	<u>-</u>
Liquide middelen		
Rekening courant Rabobank	<u>4.098</u>	<u>6.265</u>

2.4 Toelichting op de balans

PASSIVA

EIGEN KAPITAAL

Kapitaal

Stand per 1 januari	12.509	11.878
Mutatie resultaat boekjaar	<u>1.884-</u>	<u>631</u>
Stand per 31 december	<u><u>10.625</u></u>	<u><u>12.509</u></u>

KORTLOPENDE SCHULDEN

Belastingen en premies sociale verzekeringen

Omzetbelasting	<u>-</u>	<u>98</u>
----------------	----------	-----------

Overlopende passiva

Overlopende passiva	<u>20</u>	<u>23</u>
---------------------	-----------	-----------

2.5 Toelichting op de winst- en verliesrekening

	<u>2019</u>	<u>2018</u>
	€	€
Netto-omzet		
Omzet beeldrechten	-	100
Omzet verkoop boeken	219	2.461
Ontvangen subsidies	-	2.400
	<u>219</u>	<u>4.961</u>

De netto-omzet over 2019 is ten opzichte van het vorige boekjaar met 95,6% gedaald.

Inkoopwaarde van de omzet

Kostprijs verkochte boeken	<u>185</u>	<u>2.664</u>
----------------------------	------------	--------------

Afschrijvingen materiële vaste activa

Inventaris	<u>-</u>	<u>236</u>
------------	----------	------------

Verkoopkosten

Verkoopkosten	1.840	1.256
Vrachtkosten	-	86
	<u>1.840</u>	<u>1.342</u>

Algemene kosten

Algemene kosten	<u>79</u>	<u>87</u>
-----------------	-----------	-----------