

Louis Raemaekers Foundation

**Swalmerstraat 17
6041 CV ROERMOND**

Jaarrekening 2020

Louis Raemaekers Foundation

**Swalmerstraat 17
6041 CV ROERMOND**

Jaarrekening 2020

INHOUDSOPGAVE

Pagina

1. Jaaroverzicht

1.1	Algemeen	3
1.2	Resultaatvergelijking	3
1.3	Financiële positie	4
1.4	Kengetallen	5
1.5	Grafieken	6

2. Jaarrekening

2.1	Balans per 31 december 2020	8
2.2	Winst- en verliesrekening over 2020	10
2.3	Toelichting op de jaarrekening	11
2.4	Toelichting op de balans	13
2.5	Toelichting op de winst- en verliesrekening	15

Louis Raemaekers Foundation

Swalmerstraat 17
6041 CV ROERMOND

Betreft: jaarrekening 2020

Geacht Bestuur,

Hierbij ontvangt u de jaarrekening 2020 van de Stichting Louis Raemaekers Foundation.

De balans per 31 december 2020, de winst- en verliesrekening over 2020 en de toelichting, welke tezamen de jaarrekening 2020 vormen, alsmede de overige gegevens zijn in dit rapport opgenomen.

1.1 Algemeen

Oprichting

De Stichting Louis Raemaekers Foundation werd opgericht op 27-4-2012 en de Stichting is ingeschreven bij de Kamer van Koophandel onder dossiernummer 55200087.

Bestuur

De bestuur wordt gevoerd door:

Voorzitter: dr. A.M. de Ranitz

Secretaris: mr. H.J.J.M. van der Bruggen

Penningmeester: drs. J.W. Hussem

Bestuurslid: J.M.W.C. Schatorje

1.2 Resultaatvergelijking

Ter analyse van het resultaat van de onderneming verstrekken wij u de onderstaande opstelling, welke is gebaseerd op de winst- en verliesrekening.

	2020		2019	
	€	%	€	%
Netto-omzet	249	100,0%	219	100,0%
Inkoopwaarde van de omzet	222	89,2%	185	84,5%
Bruto bedrijfsresultaat	27	10,8%	34	15,5%
Verkoopkosten	47	18,9%	1.840	840,2%
Algemene kosten	91	36,6%	79	36,1%
Som der bedrijfskosten	138	55,5%	1.919	876,3%
Resultaat	-111	-44,7%	-1.885	-860,8%

Het resultaat 2020 is ten opzichte van 2019 gestegen met € 1.774. De ontwikkeling van het resultaat 2020 ten opzichte van 2019 kan als volgt worden weergegeven:

	€	€
Het resultaat is gunstig beïnvloed door:		
<i>Stijging van:</i>		
Omzet	30	
<i>Daling van:</i>		
Verkoopkosten	1.793	1.823
Het resultaat is ongunstig beïnvloed door:		
<i>Stijging van:</i>		
Inkoopwaarde van de omzet	37	
Algemene kosten	12	
Stijging resultaat		49
		1.774

1.3 Financiële positie

Ter analyse van de financiële positie van de onderneming verstrekken wij u de onderstaande opstelling, welke is gebaseerd op de gegevens uit de balans.

	31 december 2020		31 december 2019	
	€	€	€	€
Op korte termijn beschikbaar:				
Vorraden	5.957		6.179	
Vorderingen	-		367	
Liquide middelen	4.564		4.098	
Totaal vlottende activa		10.521		10.644
Af: kortlopende schulden		8		20
Werkkapitaal		10.513		10.624
Vastgelegd op lange termijn:				
Materiële vaste activa	1		1	
		1		1
Gefinancierd met op lange termijn beschikbare middelen		10.514		10.625
Deze financiering vond plaats met:				
Eigen vermogen		10.514		10.625
		10.514		10.625

Blijkens deze opstelling is het werkkapitaal per 31 december 2020 ten opzichte van 31 december 2019 gedaald met € 111.

1.4 Kengetallen

Solvabiliteit

De solvabiliteit geeft de mate aan waarin de onderneming in staat is op lange termijn aan haar verplichtingen te voldoen. De solvabiliteitspositie geeft de situatie per einde boekjaar weer. Er is dus sprake van een momentopname.

	<u>2020</u>	<u>2019</u>
Verhouding eigen vermogen / totaal vermogen	1,00	1,00
Verhouding eigen vermogen / vreemd vermogen	1.314,25	531,25
Verhouding vreemd vermogen / totaal vermogen	-	-

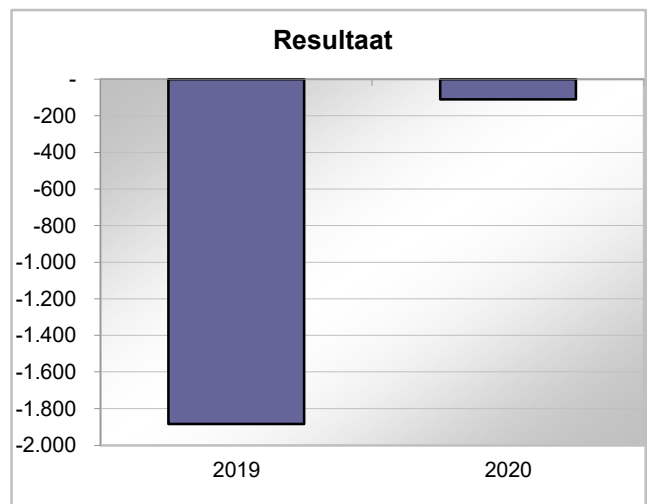
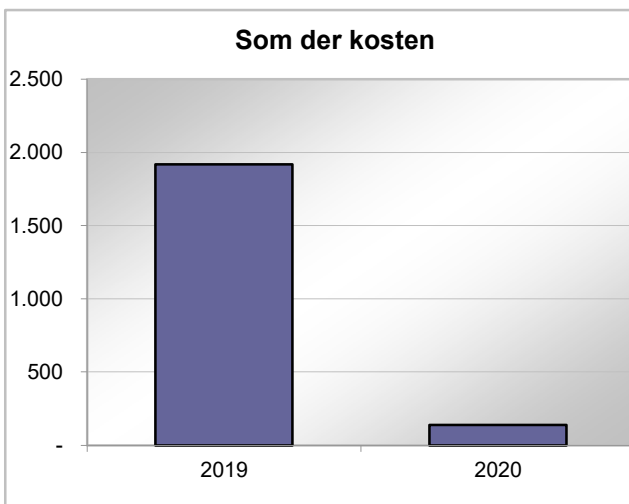
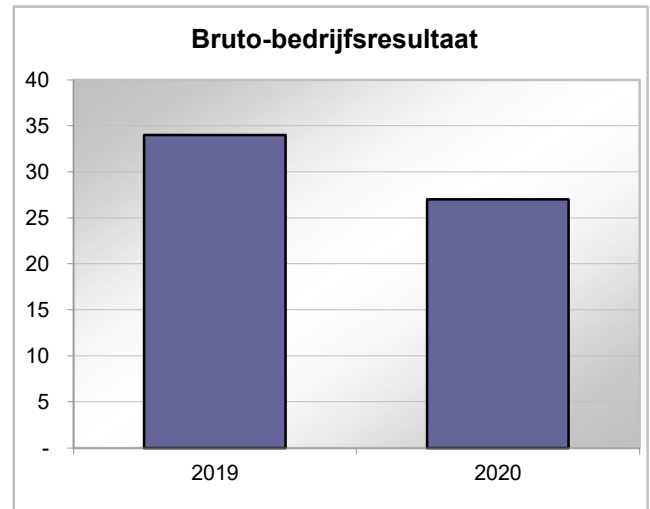
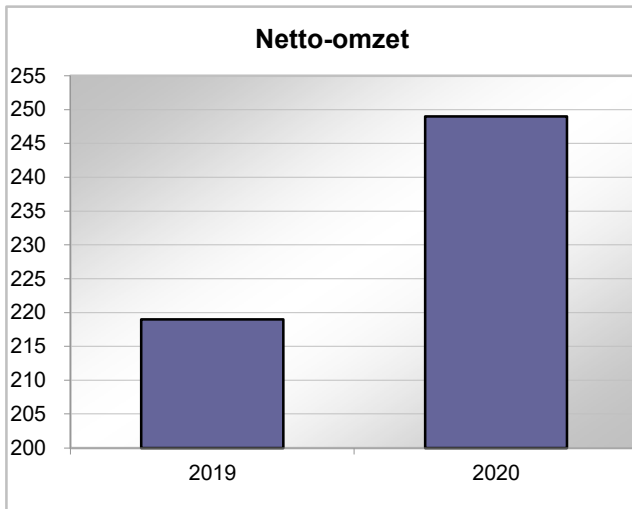
Omzet en rentabiliteit

De rentabiliteit geeft het rendement aan dat de onderneming in het boekjaar heeft behaald.

	<u>2020</u>	<u>2019</u>
Omzetontwikkeling <i>Indexcijfer (= 100)</i>	5,28	4,64
Brutowinst-marge <i>Brutomarge / Netto-omzet</i>	10,84	15,53
Nettowinst-marge <i>Resultaat / Netto-omzet</i>	44,58-	860,73-

1.5 Grafieken

De grafieken worden weergegeven in €.



2. JAARREKENING

2.1 Balans per 31 december 2020

(Na resultaatbestemming)

ACTIVA	31 december 2020		31 december 2019	
	€	€	€	€
Vaste activa				
<i>Materiële vaste activa</i>				
Inventaris	<u>1</u>	1	<u>1</u>	1
Vlottende activa				
<i>Vorraden</i>				
Voorraad boeken	<u>5.957</u>	5.957	<u>6.179</u>	6.179
<i>Vorderingen</i>				
Belastingen en premies sociale verzekeringen	<u>-</u>	-	<u>367</u>	367
<i>Liquide middelen</i>		4.564		4.098
Totaal activazijde		<u><u>10.522</u></u>		<u><u>10.645</u></u>

2.1 Balans per 31 december 2020

(Na resultaatbestemming)

PASSIVA	31 december 2020		31 december 2019	
	€	€	€	€
Eigen vermogen				
Kapitaal	<u>10.514</u>	10.514	<u>10.625</u>	10.625
Kortlopende schulden				
Belastingen en premies sociale verzekeringen	-		-	
Overlopende passiva	<u>8</u>	8	<u>20</u>	20
Totaal passivazijde		<u><u>10.522</u></u>		<u><u>10.645</u></u>

2.2 Winst- en verliesrekening over 2020

	2020		2019	
	€	€	€	€
Netto-omzet		249		219
Inkoopwaarde van de omzet		222		185
Bruto bedrijfsresultaat		<u>27</u>		<u>34</u>
Afschrijvingen materiële vaste activa	-		-	
Verkoopkosten	47		1.840	
Algemene kosten	91		79	
Som der bedrijfskosten		<u>138</u>		<u>1.919</u>
Resultaat		<u><u>-111</u></u>		<u><u>-1.885</u></u>

Roermond, 31 maart 2021
 Louis Raemaekers Foundation

2.3 Toelichting op de jaarrekening

ALGEMENE TOELICHTING

Activiteiten

De activiteiten van Louis Raemaekers Foundation, statutair gevestigd te Roermond, bestaan voornamelijk uit:

het besteden van aandacht aan het werk van de uit Roermond afkomstige schilder en (politiek) tekenaar Louis Raemaekers.

De feitelijke activiteiten worden uitgevoerd aan de Swalmerstraat 17 te Roermond.

Vestigingsadres, rechtsvorm en inschrijfnummer handelsregister

Louis Raemaekers Foundation, statutair gevestigd te Roermond is ingeschreven bij de Kamer van Koophandel onder dossiernummer 55200087.

ALGEMENE GRONDSLAGEN

Algemeen

De jaarrekening is opgesteld in overeenstemming met de wettelijke bepalingen van Titel 9 Boek 2 BW en de Richtlijnen voor de jaarverslaggeving voor de kleine rechtspersonen, die uitgegeven zijn door de Raad voor de jaarverslaggeving.

Activa en passiva worden in het algemeen gewaardeerd tegen de verkrijgings- of vervaardigingsprijs of de actuele waarde. Indien geen specifieke waarderingsgrondslag is vermeld vindt waardering plaats tegen de verkrijgingsprijs.

Materiële vaste activa

De materiële vaste activa worden gewaardeerd tegen verkrijgingsprijs of vervaardigingskosten, verminderd met de cumulatieve afschrijvingen en indien van toepassing met bijzondere waardeverminderingen. De afschrijvingen worden gebaseerd op de geschatte economische levensduur en worden berekend op basis van een vast percentage van de verkrijgingsprijs of vervaardigingskosten, rekening houdend met een eventuele residuwaarde. Er wordt afgeschreven vanaf het moment van ingebruikneming. Op terreinen wordt niet afgeschreven.

Voorraden

Voorraden gereed product en handelsgoederen worden gewaardeerd tegen kostprijs / vervaardigingsprijs of lagere netto-opbrengstwaarde. Deze lagere netto-opbrengstwaarde wordt bepaald door individuele beoordeling van de voorraden. De vervaardigingsprijs omvat het directe materiaalverbruik, de directe loon- en machinekosten en de overige kosten die rechtstreeks aan de vervaardiging kunnen worden toegerekend, en een opslag voor indirecte fabricagekosten. De netto-opbrengstwaarde is gebaseerd op een verwachte verkoopprijs, onder aftrek van nog kosten voor voltooiing en verkoop.

Vorderingen

De kortlopende vorderingen betreffen de vorderingen met een looptijd korter dan één jaar. Deze worden bij eerste verwerking gewaardeerd tegen de reële waarde en vervolgens gewaardeerd tegen de geamortiseerde kostprijs. De reële waarde en geamortiseerde kostprijs zijn gelijk aan de nominale waarde. Voorzieningen wegens oninbaarheid worden in mindering gebracht op de boekwaarde van de vordering.

Liquide middelen

Liquide middelen worden gewaardeerd tegen nominale waarde en staan, voor zover niet anders vermeld, ter vrije beschikking van de onderneming. Het betreffen de direct opeisbare vorderingen op kredietinstellingen en kasmiddelen.

2.3 Toelichting op de jaarrekening

Kortlopende schulden

De kortlopende schulden betreffen de schulden met een looptijd korter dan één jaar. Deze worden bij de eerste verwerking gewaardeerd tegen reële waarde en vervolgens gewaardeerd tegen geamortiseerde kostprijs.

Niet in de balans opgenomen rechten en verplichtingen

De niet in de balans opgenomen rechten en verplichtingen zijn, tenzij anders vermeld, gewaardeerd tegen nominale waarde.

GRONDSLAGEN VOOR BEPALING VAN HET RESULTAAT

Algemeen

Het resultaat wordt bepaald als het verschil tussen de opbrengstwaarde van de geleverde prestaties en de kosten en andere lasten over het jaar. De opbrengsten op transacties worden verantwoord in het jaar waarin zij zijn gerealiseerd.

Het resultaat wordt tevens bepaald met inachtneming van de verwerking van ongerealiseerde waardeveranderingen van op reële waarde gewaardeerde vastgoedbeleggingen, de onder de vlottende activa opgenomen effecten en afgeleide financiële instrumenten die niet zijn aangemerkt als afdekkingsinstrument.

Netto-omzet

Netto-omzet omvat de opbrengsten uit levering van goederen en diensten onder aftrek van kortingen en dergelijke en van over de omzet geheven belastingen.

Opbrengsten uit de verkoop van goederen worden verwerkt zodra alle belangrijke rechten en risico's met betrekking tot de eigendom van de goederen zijn overgedragen aan de koper.

Inkoopwaarde van de omzet

Onder de inkoopwaarde van de omzet wordt verstaan de direct aan de geleverde goederen en diensten toe te rekenen kosten.

Bedrijfskosten

De kosten worden toegerekend aan het verslagjaar waarop zij betrekking hebben.

2.4 Toelichting op de balans

ACTIVA

VASTE ACTIVA

Materiële vaste activa

Het verloop van de materiële vaste activa wordt als volgt weergegeven:

	<u>Inventaris</u>	
	€	
Aanschafwaarde	<u>1</u>	
Boekwaarde per 1 januari	<u>1</u>	
Aanschafwaarde	<u>1</u>	
Boekwaarde per 31 december	<u>1</u>	
Afschrijvingspercentages:		
Inventaris		20 %
VLOTTENDE ACTIVA		
Voorraden		
Voorraad handelsgoederen		
Voorraad boeken	<u>5.957</u>	<u>6.179</u>
Vorderingen		
Belastingen en premies sociale verzekeringen		
Omzetbelasting	<u>-</u>	<u>367</u>
<i>Omzetbelasting</i>		
Omzetbelasting	<u>-</u>	<u>367</u>
Liquide middelen		
Rekening courant Rabobank	<u>4.564</u>	<u>4.098</u>

2.4 Toelichting op de balans

PASSIVA

EIGEN KAPITAAL

Kapitaal

Stand per 1 januari	10.625	12.509
Mutatie resultaat boekjaar	111-	1.884-
Stand per 31 december	<u>10.514</u>	<u>10.625</u>

KORTLOPENDE SCHULDEN

Belastingen en premies sociale verzekeringen

Omzetbelasting	<u>-</u>	<u>-</u>
----------------	----------	----------

Overlopende passiva

Overlopende passiva	<u>8</u>	<u>20</u>
---------------------	----------	-----------

2.5 Toelichting op de winst- en verliesrekening

	<u>2020</u>	<u>2019</u>
	€	€
Netto-omzet		
Omzet beeldrechten	-	-
Omzet verkoop boeken	249	219
Ontvangen subsidies	-	-
	<u>249</u>	<u>219</u>
De netto-omzet over 2020 is ten opzichte van het vorige boekjaar met 13,7% gestegen.		
Inkoopwaarde van de omzet		
Kostprijs verkochte boeken	<u>222</u>	<u>185</u>
Afschrijvingen materiële vaste activa		
Inventaris	<u>-</u>	<u>-</u>
Verkoopkosten		
Verkoopkosten	16	1.840
Verzendkosten	31	-
	<u>47</u>	<u>1.840</u>
Algemene kosten		
Algemene kosten	<u>91</u>	<u>79</u>